

Opel Zafira Life

Fiche Technique




DIMENSIONS

ZAFIRA LIFE & ZAFIRA LIFE BUSINESS			
	L1	L2	L3
Dimensions extérieures			
Longueur HT (VU)	4606	4956	5306
Largeur hors tout	1920	1920	1920
Largeur rétroviseurs repliés	2010	2010	2010
Largeur rétroviseurs déployés	2204	2204	2204
Empattement	2925	3275	3275
Porte-à-faux AV	878	878	878
Porte-à-faux AR	803	803	1153
Hauteur HT VP avec PTAC standard (en ODM)	1905	1890	1890
Hauteur HT VP avec PTAC majoré (en ODM)	-	1925	1935
Hauteur HT VP avec PTAC majoré et réhausse (en ODM)	-	1930	1940
Dimensions zone chargement			
Longueur de chargement maxi (dossier passager en tablette)	2811	3161	3511
Longueur de chargement maxi derrière rang 1 (position nominale)	2063	2413	2763
Largeur de chargement entre passages de roues	1228	1228	1228
Largeur de chargement maxi	1618	1618	1618
Hauteur de chargement maxi	1334	1337	1339
Dimensions habitacle			
largeur aux coudes rang1 à la base des vitres	1712	1712	1712
largeur aux coudes rang1/2/3 (selon norme)	1515/1586/1570	1515/1586/1570	1515/1586/1570
Dimensions de l'ouverture AR			
Hauteur de seuil mini	587	584	584
Hauteur de seuil maxi	610	653	664
Largeur d'ouverture maxi	1229	1212	1212
Hauteur d'ouverture Portes AR	1177	1181	1181
Dimensions de l'ouverture latérale coulissante			
Largeur d'ouverture maxi	743	933	933
Hauteur d'ouverture porte latérale coulissante	1180	1181	1181
Maniabilité			
Diamètre de braquage entre trottoirs	11,3	12,4	12,4
Diamètre de braquage entre murs	11,8	12,9	12,9

DIMENSIONS

Zafira Life L1



Toutes les dimensions sont en mm

Zafira Life L2



Toutes les dimensions sont en mm

Zafira Life L3

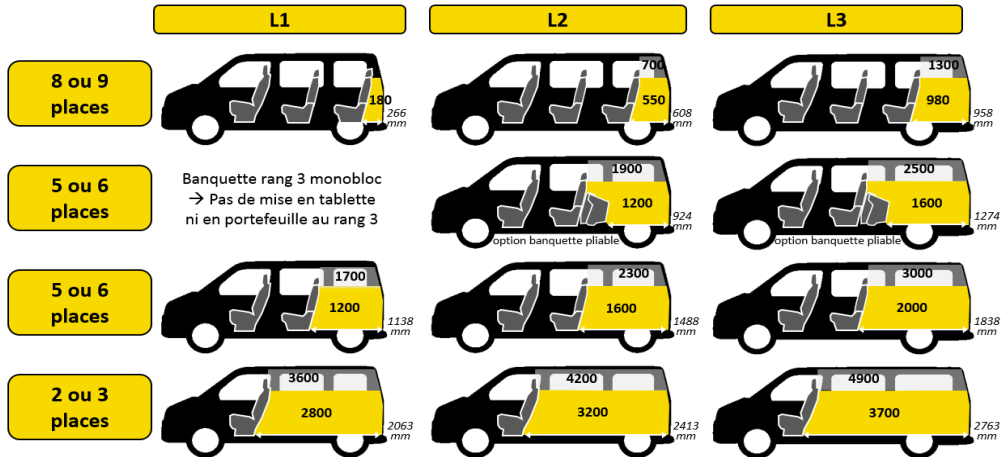


Toutes les dimensions sont en mm

NOTES:

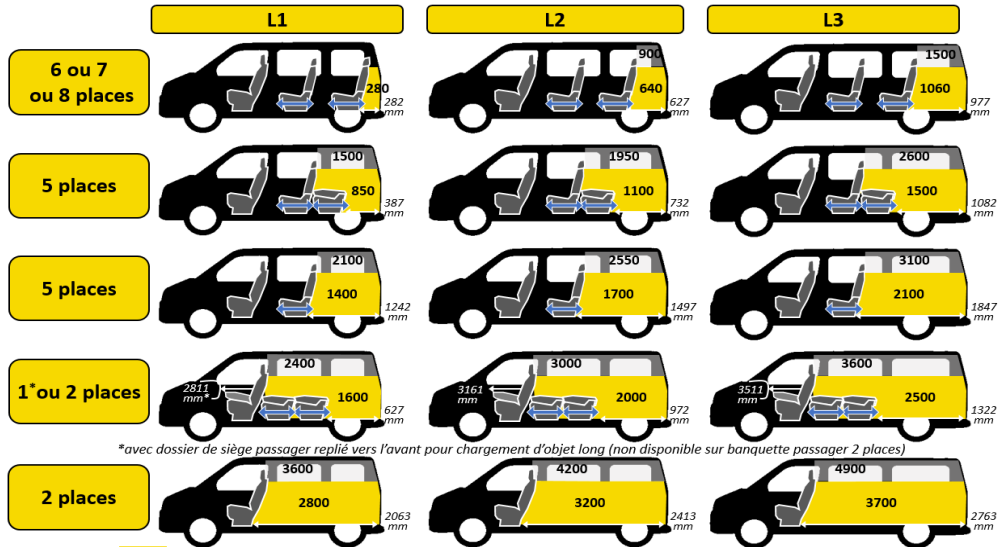
VOLUMES

Les sièges : volumes de coffre en litres d'eau des Zafira Life Business (sièges fixes)



Volume jusqu'en haut du dossier
 Volume jusqu'au pavillon à utilisation avec le filet de sécurité (disponible en option)

Les sièges : volumes de coffre en litre d'eau des Zafira Life (banquettes sur rails)



*avec dossier de siège passager replié vers l'avant pour chargement d'objet long (non disponible sur banquette passager 2 places)

Volume jusqu'en haut du dossier
 Volume jusqu'au pavillon à utilisation avec le filet de sécurité (disponible en option)

NOTES:

MASSES

	Zafira Life Business						Zafira Life Business Innovation			
	L2			L3			L2		L3	
Moteur	1.5 120 ch	2.0 150ch	2.0 180ch	1.5 120ch	2.0 150ch	2.0 180ch	2.0 150ch	2.0 180ch	2.0 150ch	2.0 180ch
Masse totale autorisée en charge (kg) 9 places	2755	2810	2850	2730	2845	2875	2675 / 2780	2705 / 2810	2710 / 2815	2740 / 2810
Masse à vide en ordre de marche (kg) (mini sans options)	1660	1740	1770	1660	1770	1770	1880 / 1880	1953 / 1959	1954 / 1961	1986 / 1993
Charge utile (kg)	1095	1070	1080	1070	1075	1105	795 / 900	752 / 851	756 / 854	754 / 817
Masse maxi remorquable freinée (kg)	1800	2300	2300	1800	2300	2300	2300 / 2300		2300 / 2300	
Charge sur pavillon (kg)	140 à 170						140 à 170			
Charge maxi sur l'essieu avant (Kg)	1500	1500	1500	1500	1500	1500	1500 / 1500		1500 / 1500	
Charge maxi sur l'essieu arrière (Kg)	1500	1500	1500	1500	1500	1500	1500 / 1500		1500 / 1500	
MTRA (Kg)	4155	4710	4900	4130	4745	4900	4575 / 4680	4900 / 4900	4610 / 4715	4900 / 4900

MASSES

	Zafira Life Enjoy						Zafira Life Innovation					
	L1		L2		L3		L1		L2		L3	
Moteur	1.5 120 ch	2.0 150ch	1.5 120 ch	2.0 150ch	1.5 120ch	2.0 150ch	2.0 150ch	2.0 180ch	2.0 150ch	2.0 180ch	2.0 150ch	2.0 180ch
Masse totale autorisée en charge (kg) 8 places	2650	2740	2695	2750	2730	2785	2700	2735	2780	2810	2710	2810
Masse à vide en ordre de marche (kg) (mini sans options)	1634	1660	1660	1726	1660	1759	1875	1880	1880	1959	1961	1993
Charge utile (kg)	1016	1080	1035	1024	1070	1026	825	855	900	851	749	817
Masse maxi remorquable freinée (kg)	1800	2300	1800	2300	1800	2300	2300	2300	2300	2300	2300	2300
Charge sur pavillon (kg)	140 à 170						140 à 170					
Charge maxi sur l'essieu avant (Kg)	1500	1500	1500	1500	1500	1500	1500	1500	1500	1500	1500	1500
Charge maxi sur l'essieu arrière (Kg)	1500	1500	1500	1500	1500	1500	1500	1500	1500	1500	1500	1500
MTRA (Kg)	4050	4605	4095	4650	4130	4685	4600	4635	4680	4900	5000	4900

MOTORISATIONS

Moteur*	Zafira Life Business et Business Innovation					
	L2			L3		
	1.5 120 ch	2.0 150ch	2.0 180 ch	1.5 120ch	2.0 150ch	2.0 180ch
Puissance administrative	6	8	8	6	8	8
Cylindrée (cm3)	1499	1997	1997	1499	1997	1997
Nombre de cylindres/Disposition	4 en ligne					
Nombre de soupape par cylindre	2	4	4	2	4	4
Puissance maxi en DIN CEE/ch CEE	120	150	177	120	150	177
Puissance maxi en kW CEE/ch CEE à tr/min	88 à 3500	110 à 4000	130 à 3750	88 à 3500	110 à 4000	130 à 3750
Couple maxi en Nm CEE à tr/min	300 à 1750	370 à 2000	400 à 2000	300 à 1750	370 à 2000	400 à 2000
Norme de dépollution	Euro 6 d-TEMP					
Alésage x course (mm)	75 X 84,8	85 X 88	85 X 88	75 X 84,8	85 X 88	85 X 88
Intervalle de maintenance	2 ans ou 40 000 km	2 ans ou 50 000 km	2 ans ou 50 000 km	2 ans ou 40 000 km	2 ans ou 50 000 km	2 ans ou 50 000 km
Capacité du réservoir (L)	69					
Réservoir AdBlue/SCR (L)	22,4					
Type de carburant	Gasoil					
Performances et boîtes de vitesses						
0 à 100 km/h (en s)	12	10,3	8,8	12	10,3	8,8
Vitesse maxi (en Km/h)	172	184	185	172	184	185
1000 m départ arrêté	34	30,4	30,4	34	32,2	30,4
Nombre de rapports	6	6	8	6	6	8
Consommation						
Consommation-cycle urbain	5,2-5,3	6,1-6,6	5,2-5,3	5,2-5,3	6,1-6,6	5,2-5,3
Consommation-cycle extra-urbain	4,6-4,7	5-5,4	4,6-4,7	4,6-4,7	5-5,4	4,6-4,7
Consommation - Cycle mixte	4,8-4,9	5,4-5,8	5,4-5,8	4,8-4,9	5,4-5,8	5,4-5,8
Emissions de CO2(g/Km)	127-130	142-152	143-151	127-130	142-152	143-151
Freins, Pneumatiques et suspensions						
Types de pneumatiques	215/60 R17					
Types de freins	Disques (ventilés à l'avant)					
Types de suspension avant	Pseudo Mc Pherson					
Type de suspension arrière	Train à bras tirés à triangles obliques					

*Données moteurs en cours d'homologation

MOTORISATIONS

	Zafira Life								
	L1			L2			L3		
Moteur*	1.5 120	2.0 150	2.0 180	1.5 120	2.0 150	2.0 180	1.5 120	2.0 150	2.0 180
Puissance administrative	6	8	8	6	8	8	6	8	8
Cylindrée (cm3)	1499	1997	1997	1499	1997	1997	1499	1997	1997
Nombre de cylindres/Disposition	4 en ligne								
Nombre de soupape par cylindre	2	4	4	2	4	4	2	4	4
Puissance maxi en DIN CEE/ch CEE	120	150	177	120	150	177	120	150	177
Puissance maxi en kW CEE/ch CEE à tr/min	88 à 3500	110 à 4000	130 à 3750	88 à 3500	110 à 4000	130 à 3750	88 à 3500	110 à 4000	130 à 3750
Couple maxi en Nm CEE à tr/min	300 à 1750	370 à 2000	400 à 2000	300 à 1750	370 à 2000	400 à 2000	300 à 1750	370 à 2000	400 à 2000
Norme de dépollution	Euro 6 d-TEMP								
Alésage x course (mm)	75 X 84,8	85 X 88	85 X 88	75 X 84,8	85 X 88	85 X 88	75 X 84,8	85 X 88	85 X 88
Intervalle de maintenance	2 ans ou 40 000 km	2 ans ou 50 000 km	2 ans ou 50 000 km	2 ans ou 40 000 km	2 ans ou 50 000 km	2 ans ou 50 000 km	2 ans ou 40 000 km	2 ans ou 50 000 km	2 ans ou 50 000 km
Capacité du réservoir (L)	69								
Réservoir AdBlue/SCR (L)	22,4								
Type de carburant	Gasoil								
Performances et boîtes de vitesses									
0 à 100 km/h (en s)	12	10,3	8,8	12	10,3	8,8	12	10,3	8,8
Vitesse maxi (en Km/h)	172	184	185	172	184	185	172	184	185
1000 m départ arrêté	34	32,2	30,4	34	30,4	30,4	34	32,2	30,4
Nombre de rapports	6	6	8	6	6	8	6	6	8
Consommation									
Consommation-cycle urbain	5,2-5,3	6,1-6,6	6,2-6,5	5,2-5,3	6,1-6,6	5,2-5,3	5,2-5,3	6,1-6,6	5,2-5,3
Consommation-cycle extra-urbain	4,6-4,7	5-5,4	5-5,4	4,6-4,7	5-5,4	4,6-4,7	4,6-4,7	5-5,4	4,6-4,7
Consommation - Cycle mixte	4,8-4,9	5,4-5,8	5,4-5,8	4,8-4,9	5,4-5,8	5,4-5,8	4,8-4,9	5,4-5,8	5,4-5,8
Emissions de CO2 (g/Km)	127-130	142-152	143-151	127-130	142-152	143-151	127-130	142-152	143-151
Freins, Pneumatiques et suspensions									
Types de pneumatiques	215/60 R17								
Types de freins	Disques (ventilés à l'avant)								
Types de suspension avant	Pseudo Mc Pherson								
Type de suspension arrière	Train à bras tirés à triangles obliques								

*Données moteurs en cours d'homologation

Votre Opel, des services en plus

Profitez des Services Opel

Opel vous propose ce que nous pensons être le meilleur et le plus complet des programmes de service existants. Ce programme débute dès le tout premier jour. Votre véhicule est couvert par une garantie véhicule neuf de 24 mois, kilométrage illimité, une garantie anticorrosion de 12 ans et une garantie sur les pièces de rechange et accessoires Opel d'origine de 2 ans.

LES 7 ENGAGEMENTS OPEL SERVICE QUI FONT LA DIFFERENCE

1. Nous examinons ensemble votre véhicule avant d'entreprendre les travaux.
2. Nous vous présentons un devis détaillé des travaux à réaliser et n'engageons aucune intervention supplémentaire sans votre accord.
3. Nous vous proposons des solutions de remplacement pendant l'immobilisation de votre véhicule.
4. Nous utilisons des pièces d'origine Opel.
5. Nous vous restituons votre véhicule lavé pour toute intervention supérieure à 150€
6. Nous vous expliquons votre facture dans le détail.
7. Nous réexaminons en priorité votre véhicule si vous n'êtes pas satisfait des travaux réalisés.

CONTRATS DE SERVICE OPEL FLEXCARE

Afin de répondre parfaitement à vos attentes, l'offre de contrats Opel Flexcare vous propose différents niveaux de prestations.

CONTRATS	Extension de Garantie	Assistance Routière	Révision Annuelle	Pièces d'usure (hors pneus)
EXTENSION DE GARANTIE	✗	✗		
MAINTENANCE PREMIUM	✗	✗	✗	
INTEGRAL	✗	✗	✗	✗

MyOpel.fr

Dédié à l'entretien de votre véhicule, le site www.myopel.fr vous permet de prendre un rendez-vous service, mais aussi de découvrir nos offres personnalisées et promotions après-vente adaptées à votre Opel.

FINANCEMENT

Rendez-vous en concession pour découvrir les offres d'Opel Financial Services afin de trouver la solution de financement adaptée à vos attentes comme à votre budget.

ASSURANCE

Découvrez les tarifs, les garanties ainsi que tous les avantages des contrats Opel Assurance spécialement conçus pour votre Opel.
Rendez-vous sur notre site www.opelassurance.fr ou appelez Opel Assurance au 09 69 32 12 10* pour réaliser gratuitement votre devis et souscrire à Opel Assurance.

OPEL RENT

Le réseau Opel Rent, 95 agences dans toute la France, vous propose des locations de véhicules de tourisme et d'utilitaires à des prix particulièrement compétitifs. Ce service, disponible chez votre concessionnaire Opel, vous permettra d'assurer votre mobilité pendant l'immobilisation de votre véhicule en atelier ou encore d'utiliser un autre véhicule de notre gamme pour vos loisirs ou obligations. Retrouvez toutes les informations utiles sur : www.opelrent.fr ou sur www.opel.fr (Rubrique Offres puis Location Opel)

OPEL SUR INTERNET

La gamme complète des véhicules Opel ainsi que les tout derniers modèles commercialisés sont présentés sur notre site Internet www.opel.fr. Téléchargez un catalogue ou recherchez un concessionnaire n'a jamais été aussi simple. Découvrez aussi les dernières innovations, les offres de services et toute l'actualité de la marque en un seul clic.

FREE2MOVE LEASE

Découvrez les solutions de Location Longue Durée (LLD) de véhicules particuliers ou utilitaires dédiés aux professionnels et aux entreprises sur www.opel.fr et sur www.free2move-lease.fr.
Pour plus d'informations, contactez votre Responsable Régional des Ventes OPEL FINANCIAL SERVICES.

RECYCLAGE

Les informations relatives au recyclage (conception des véhicules, lieux de reprise des véhicules en fin de vie et recyclage de ces véhicules) sont accessibles sur le site www.opel.fr. Pour toute information complémentaire, consultez votre concessionnaire Opel. La liste des concessionnaires et Réparateurs agréés Opel est disponible sur www.opel.fr / Réseau Opel.

ASSISTANCE 24H/24

Opel Assistance peut intervenir pour tout problème mécanique ou électrique, les clés cassées, les pannes de batterie. Vous bénéficiez alors des avantages suivants (soumis à conditions) :

- Location d'un véhicule de remplacement.
- Rapatriement des bénéficiaires et suite du voyage.
- Hébergement à l'hôtel.

De plus, en cas d'accident, Opel Assistance proposera le remorquage de votre véhicule auprès du Réparateur Agré Opel le plus proche.

Vous pouvez nous joindre 24h/24, 7j/7 depuis la France métropolitaine.

N° Vert 0 800 04 04 58**

* Appel non surtaxé depuis un poste fixe

** Appel gratuit depuis un poste fixe en France métropolitaine

Opel France se réserve le droit de modifier sans préavis les caractéristiques, équipements et prix des modèles présentés. Ce document ne constitue en aucun cas un document contractuel.
Opel France - 7 rue Henri Sainte Claire Deville 92500 Rueil Malmaison, France - S.A.S. au capital de 12.939.625 euros - R.C.S. Nanterre B 342 439 320

Tous ces renseignements sont donnés par le constructeur à titre indicatif. Ils peuvent être sujets à des modifications, dues souvent à des améliorations techniques. Pour de plus amples informations, se reporter au certificat de réception (feuille des mines). Consultez votre concessionnaire Opel.

Opel se réserve le droit de modifier les spécifications moteurs sans préavis, ce qui peut également changer les valeurs décrites ci-dessus. Veuillez consulter votre concessionnaire Opel pour obtenir les dernières informations en vigueur. Toutes les valeurs concernent un modèle de base européen avec équipement de série. Les chiffres de consommation de carburant et d'émissions de CO2 sont déterminés selon les normes R (EC) No. 715/2007, R (EU) No. 2017/1153 and R (EU) No. 2017/1151 (dans leurs versions respectivement applicables) qui prend en compte le poids du véhicule en ordre de marche, comme stipulé dans ces normes. Les équipements supplémentaires et autres options montées en usine peuvent amener de légères différences sur le plan de la consommation de carburant et des rejets de CO2. Les données de consommation de carburant et d'émissions de CO2 ne s'appliquent pas à un véhicule en particulier et ne font pas partie d'une offre déterminée. Elles ne sont indiquées qu'à des fins de comparaison entre les différents véhicules. La consommation de carburant dans les conditions réelles de circulation peut ainsi différer, et être fortement influencée par le style de conduite et l'état de fonctionnement du véhicule. Les équipements supplémentaires peuvent accroître le poids du véhicule à vide et même dans certains cas le poids sur essieu autorisé ainsi que le poids total autorisé, ou encore réduire le poids de remorquage autorisé. Cela peut entraîner une réduction de la vitesse de pointe et une augmentation du temps d'accélération. Ces données de performance supposent la présence d'un conducteur d'environ 75 kg et d'une charge de 125 kg.